

11月3日 大江山

黒崎 高生

山名	大江山	山行名	例会
ルート	①鬼嶽稻荷神社～大江山（千丈ヶ嶽）～鬼嶽稻荷神社 ②元伊勢神宮～天岩戸神社		
山行日	2023.11.3	天候	快晴
参加者	CL：黒崎 SL：田中 男性：木田 女性：幾田、蒲田、高橋 合計：6名		

ルート概略図				コースタイム		
				地名	時：分	
●タイム	📏距離	📏のぼり	📏くだり	京田辺	発	3:20
01:25	2.3 km	209 m	210 m	鬼嶽稻荷神社	着	5:30
				鬼嶽稻荷神社	発	7:20
				大江山	着	8:00
				鬼嶽稻荷神社	着	8:45
				鬼嶽稻荷神社	発	9:00
				元伊勢神宮	着	9:40
				天岩戸神社	着	10:00
				福知山温泉	発	12:30
				京田辺	着	16:00

大江山 いく野の道の 遠ければ まだふみも見ず 天橋立（小式部内侍）  
と 詠まれた大江山は古くからの難所で、千丈ヶ嶽(833m)を主峰とする連峰の総称です。  
とくに、鬼伝説の山として名高く、周辺には鬼伝説やその他神話にまつわる遺跡が残され、  
厚い雲海の中に沈む山容には神秘的な趣が今なお漂っています。

例年なら11月は日毎に寒さが増してくる頃だが、記録的な暖かさだそうです。  
2日前の予報では最高気温27℃。これでは雲海が出るか出ないか判らない。雲海目的の方  
のキャンセルを受付て大江山登山だけでも行きたいメンバーで行って来ました。（登山という  
程、歩いてませんが・・・）  
3時20分京田辺を出発し、5時30分大江山8合目の鬼嶽稻荷神社到着。すでに20台程  
の車が止まっていた。まだ日の出まで時間があるが、皆さんは撮影場所を確保し準備万端で  
す。  
暗い中でも雲海がみえたのでCLとして一安心です。7時頃まで雲海を眺め撮影し大江山山  
頂を目指す。山頂でも雲海が見れて遠く久美浜・宮津・舞鶴の海も見れました。  
下山後は車で30分程移動し、元伊勢神宮から岩壁が迫る宮川の溪谷に神々が天下ったと伝  
えられるパワースポットの天岩戸神社へ。御座石・神楽岩・産鹽うぶたらいといわれる巨岩とうっそう  
と茂る森が神秘的な雰囲気を感じさせます。  
岩場の上にある天岩戸神社には鎖を使って登り、それぞれの想いを願ったことでしょう。  
歩いた総距離4kmでは登山と言えない？いやいや山頂に行きましたよ!!たまにはのんびりと  
した企画もいいのかな と思いました。参加の皆様ありがとうございました。


ヒヤリハット：なし

## 大江山（雲海）感想文

幾田


鬼伝説で名高い大江山は、行った事が無かった為、雲海が見れなくても良いと思い参加しましたが、素晴らしい幻想的な雲海と御来光を見ることができ感激しました。感動のあまり、雲海の写真は40枚ぐらい撮ってしまいました。

CLさんの福知山ツアーは、盛り沢山で、なんと鎖場もあり、ツアー代を払っても良いぐらい満足することができました。ありがとうございました。



雲海を眺め

朝日ができました



きれいな朝焼けです




大江山山頂からも雲海が見れました



三角点タッチ



三人娘（今から鬼退治へ）



少し薄い雲海でしたが、見れてよかった😊




全13体の中の鬼分鬼という優しい鬼です



博物館前の高さ5m 重さ10t 世界一巨大な鬼瓦



元伊勢神宮の御神木



天岩戸神社の御神体 岩戸山



天岩戸神社本殿



鎖で登ります



宮川の溪谷が神秘的な雰囲気を感じさせます